

Паспорт

доступности объекта

для лиц с ограничениями жизнедеятельности

Муниципальное казенное дошкольное образовательное учреждение города Новосибирска
«Детский сад № 19 комбинированного вида «Солнышко» (МКДОУ д/с № 19)

630075 г. Новосибирск ул. Танковая, 7/1

2020 год

Согласовано:

Утверждено:

Начальник Департамента образования мэрии города

Заведующий МКДОУ д/с № 19

Новосибирска

С.А. Эжкард

Р.М. Ахметгареев

Приказ от _____ № _____



ПАСПОРТ ДОСТУПНОСТИ объекта социальной инфраструктуры (ОСИ)

2. Новосибирск

1. Общие сведения об объекте

" _____ " _____ 2020 г.

1.1. Вид (наименование) объекта: муниципальное казенное дошкольное образовательное учреждение города Новосибирска «Детский сад № 19 комбинированного вида «Солнышко» (МКДОУ д/с № 19)

1.2. Полный почтовый адрес объекта: 630075 г. Новосибирск ул. Танковая, 7/1

1.3. Сведения о размещении объекта: двухэтажное отдельно стоящее здание, 883,5 кв. м, наличие прилегающего земельного участка (да, нет)

1.4. Год постройки здания: 1963г., год постройки пристройки: - ; последнего капитального ремонта: -

1.5. Дата предстоящих плановых ремонтных работ: -

Сведения об организации, расположенной на объекте

1.6. Название организации (учреждения) (полное юридическое наименование - согласно Уставу, краткое наименование): муниципальное казенное дошкольное образовательное учреждение города Новосибирска «Детский сад № 19 комбинированного вида «Солнышко» (МКДОУ д/с № 19)

1.7. Юридический адрес организации (учреждения): 630075 г. Новосибирск ул. Танковая, 7/1
телефон: +7(383)-273-57-88, +7(383)-283-04-52, e-mail: solnyshko 19@bk.ru

1.8. Основание для пользования объектом: оперативное управление

1.9. Учредители: Департамент образования мэрии города Новосибирска

1.10. Адрес учредителей, другие координаты: 630099 г. Новосибирск. Красный проспект.34

2. Характеристика деятельности организации на объекте (по обслуживанию населения)

- 2.1. Сфера деятельности: дошкольное образование
- 2.2. Категории обслуживаемого населения по возрасту: дети
- 2.5. Виды услуг: реализация образовательной программы дошкольного образования
- 2.6. Форма оказания услуг: на объекте
- 2.7. Плановая мощность: посещаемость (количество обслуживаемых в день): 145 человек

3. Состояние доступности объекта

- 3.1. Путь следования к объекту пассажирским транспортом (описать маршрут движения с использованием пассажирского транспорта):
Автобус №30,44; маршрутное такси №8,19,72; троллейбус №13
наличие адаптированного пассажирского транспорта к объекту: нет
- 3.2. Путь к объекту от ближайшей остановки пассажирского транспорта: «Народная (ул. Танковская)»
- 3.2.1. Расстояние до объекта от остановки транспорта: 350 метров
- 3.2.2. Время движения (пешком): 4-6 минут
- 3.2.3. Наличие выделенного от проезжей части пешеходного пути: (да, нет)
- 3.2.4. Перекрестки: нерегулируемые, регулируемые, со звуковой сигнализацией, таймером, нет
- 3.2.5. Информация на пути следования к объекту: акустическая, тактильная, визуальная, нет
- 3.2.6. Перепады высоты на пути (съезды с тротуара): есть, нет
Их обустройство для инвалидов на коляске: да, нет

3.3 Организация доступности объекта для инвалидов – форма обслуживания

№№ п/п	Категория инвалидов (вид нарушения)	Вариант организации доступности объекта (формы обслуживания)*
	Все категории инвалидов и МГН	
	<i>в том числе инвалиды:</i>	
1	передвигающиеся на креслах-колясках	ВНД

2	с нарушениями опорно-двигательного аппарата	ДУ
3	с нарушениями зрения	ВНД
4	с нарушениями слуха	ДУ
5	с нарушениями умственного развития	ДУ

* - указывается один из вариантов: «А», «Б», «ДУ», «ВНД»

3.4 Состояние доступности основных структурно-функциональных зон

№№ п/п	Основные структурно-функциональные зоны	Состояние доступности, в том числе для основных категорий инвалидов**
1	Территория, прилегающая к зданию (участок)	ВНД (С), ДЧ-И (К,О,Г,У)
2	Вход (входы) в здание	ВНД (К,С), ДЧ-И (О), ДП-И (Г,У)
3	Путь (пути) движения внутри здания (в т.ч. пути эвакуации)	ВНД (К,С), ДУ (О,Г,У)
4	Зона целевого назначения здания (целевого посещения объекта)	ВНД (К,С), ДУ (О,Г,У)
5	Санитарно-гигиенические помещения	ВНД (К,О,С), ДУ (Г,У)
6	Система информации и связи (на всех зонах)	ВНД (С), ДУ-И (К,О,Г,У)

** Указывается: ДП-В - доступно полностью всем; ДП-И (К, О, С, Г, У) – доступно полностью избирательно (указать категории инвалидов); ДЧ-В - доступно частично всем; ДЧ-И (К, О, С, Г, У) – доступно частично избирательно (указать категории инвалидов); ДУ - доступно условно, ВНД - недоступно

3.5 ИТОГОВОЕ ЗАКЛЮЧЕНИЕ о состоянии доступности объекта социальной инфраструктуры: объект признан условно доступным для инвалидов категорий О,Г,У, недоступным для инвалидов категорий К,С.

4. Управленческое решение

4.1. Рекомендации по адаптации основных структурных элементов объекта:

№ п/п	Основные структурно-функциональные зоны	Рекомендации по адаптации объекта (вид работы) <***>
1	2	
1.	Территория, прилегающая к зданию (участок)	Текущий ремонт, организационные мероприятия: разместить табличку у калитки с телефоном специалиста, который при необходимости окажет помощь (крупный, контрастный шрифт); отработать регламент сопровождения инвалидов персоналом (в том числе с нарушениями опорно-двигательного аппарата).
2.	Вход (входы) в здание	Текущий ремонт, организационные мероприятия: установить тактильное предупредительное покрытие в начале и конце лестничного марша, установить контрастную маркировку краевых ступеней лестницы; установить двухсторонние поручни на входной лестнице в группы; до проведения работ оказывать помощь со стороны персонала.
3.	Путь (пути) движения внутри здания, включая пути эвакуации	Текущий ремонт, организационные мероприятия: обучить персонал правилам оказания ситуационной помощи инвалидам в чрезвычайных ситуациях; отработать регламент эвакуации МПН.
4.	Зона целевого назначения здания (целевого посещения объекта)	Организационные мероприятия: технические решения по обустройству кабинетов для приема людей передвигающихся на колясках нецелесообразны без организации доступности для таких посетителей путей движения, а также санитарно-гигиенических помещений; отработать регламент оказания помощи со стороны персонала.
5.	Санитарно-гигиенические помещения	Технические мероприятия не возможны, не доступны для инвалидов – колясочников. Для других категорий инвалидов отработать регламент сопровождения и оказания помощи со стороны персонала.
6.	Система информации и связи (на всех зонах)	Установить индивидуальную систему (петлю) для людей со слуховыми аппаратами; изготовить и установить таблички с информацией, выполненной в рельефно-точечным шрифтом в зонах обслуживания.

<***> Указываются конкретные рекомендации по каждой структурно-функциональной зоне.

4.2. Период проведения работ: плановый ремонт: по мере поступления финансирования

(в рамках исполнения Соглашения о предоставлении из областного бюджета Новосибирской области, субсидии)

4.3. Ожидаемый результат (по состоянию доступности) после выполнения работ по адаптации объекта: условная доступность

4.4. Для принятия решения требуется, не требуется (нужное подчеркнуть): согласование вышестоящей организации: требуется

5. Паспорт сформирован на основании:

Акта обследования объекта: № 1, дата « ____ » _____ 2020 г.

Согласовано:

Утверждаю:

Начальник Департамента образования мэрии города

Заведующий МКДОУ д/с № 19

Новосибирска

С.А. Эккард

Р.М. Ахметгареев

Приказ от



АКТ

обследования объекта №1

на предмет беспрепятственного доступа и использования инвалидами и другими маломобильными группами населения

Муниципальное казенное дошкольное образовательное учреждение города Новосибирска «Детский сад № 19 комбинированного вида «Солнышко»


МКДОУ д/с № 19

Полное юридическое наименование объекта


630075 г. Новосибирск ул. Танковая, 7/1, телефон: +7(383)-273-57-88, +7(383)-283-04-52, e-mail: solnyshko_19@dk.ru



Почтовый адрес, телефон, факс, e-mail

1. **Ведомственная принадлежность объекта:** Департамент образования мэрии города Новосибирска
2. **Вид деятельности:** реализация образовательной программы дошкольного образования
3. **Форма собственности:** муниципальная
4. **Размещение объекта:** доухэтажное отдельно стоящее здание
5. **Количество обслуживаемых посетителей в день:** 145 человек
6. **Функциональное назначение объекта:** дошкольное образование



1. ТЕРРИТОРИЯ, ПРИЛЕГАЮЩАЯ К ОБЪЕКТУ

№ п/п	Элементы	Единицы измерения	Норматив	Фактическая величина	Для МГН*	ФОТО	Примечания
1		3	4	5	6	7	8
Парковка для посетителей							
	Расстояние до входа в здание	м	не более 50	отсутствует	К, О		П.5.2.2. СП 59.13330.2016
	Доля мест для автотранспорта и инвалидов	%	10 (но не менее 1 места)	отсутствует	К, О		П.5.2.1. СП 59.13330.2016
	Разметка места для парковки автотранспорта и инвалидов	м	6х3,6	отсутствие	К, О		П.5.2.4. СП 59.13330.2016
	Обозначение места для парковки знаком, принятым в международной практике		наличие	отсутствует	К, О		П.5.2.1. СП 59.13330.2016
	Путь к главному (специализированному) входу в здание						
	- ширина полосы движения	м	2,0	соответствует	К		П.5.1.7. СП 59.13330.2016
	- при наличии площадок для разезда ИК (карманов)		Допустимо 1,2				
							

						
-указатели направления движения		наличие	отсутствует	К, О, Г		П.5.13. СП 59.13330.2016
- высота бордюра	см	5	-	С		П.5.19. СП 59.13330.2016
- ширина дверного проема калитки в свету	см	не менее 120	79	К		П.6.15. СП 59.13330.2016
- высота порога	см	не более 1,4	28	К, О, С		П.6.15. СП 59.13330.2016
Рельефная (тактильная) полоса перед опасным участком (лестничным маршем, пешеходным переходом, поворотом, входом в здание): расстояние до объекта информации, опасного участка; ширина тактильной полосы	см	80-90 50-60	отсутствует	С		П.5.110. СП 59.13330.2016

Съезд с прогуаров: уклон	1:12	-					П.5.1.8 СП 59.13330.2016
Вблизи зданий и в затененных местах	Допускается 1:10						



Заключение по зоне:

№ п/п	Наименование функционально-планировочного элемента	Наличие элемента			Выявленные нарушения и замечания	Значимо для инвалида (категория)	Работы по адаптации объектов	
		есть/нет	N на плане	N фото			Содержание	Виды работ
1.1	Выход (входы) на территорию	есть			Соответствует	К,О,С	Разместить табличку с телефоном спецслужбы, который при необходимости окажет помощь (кружный, контрастный шрифт)	Организационные мероприятия
1.2	Путь (пути) движения на территории	есть			Соответствует	К,О,С	Обработать регламент сопровождения инвалидов персоналом (в том числе с нарушениями опорно-двигательного аппарата).	Организационные мероприятия
1.3	Лестница (наружная)	нет						
1.4	Пандус (наружный)	нет						
1.5	Автостоянка и парковка	есть			Стоянка для транспорта имеется. Места для стоянки транспортных средств инвалидов не выделены. Отсутствует разметка места в соответствии с нормативами.	К,О	-	-



Наименование структурно-функциональной зоны	Состояние доступности*	Приложение		Рекомендации по адаптации (виды работ)**
		N на плане	N фото	
Территория, прилегающая к объекту	ДЧ-И (О,Г,У), ВНД (К,С)			Текущий ремонт, организационные мероприятия: разместить табличку у каютки с телефоном специалиста, который при необходимости окажет помощь (крупный, контрастный шрифт); отработать регламент сопровождения инвалидов персоналом (в том числе с нарушениями опорно-двигательного аппарата).


<*> Указывается: ДП-В - доступно полностью всем; ДП-И (К, О, С, Г, У) - доступно полностью избирательно (указать категории инвалидов); ДЧ-В - доступно частично всем; ДЧ-И (К, О, С, Г, У) - доступно частично избирательно (указать категории инвалидов); ДУ - доступно условно, ВНД - недоступно.
 <***> Указывается один из вариантов: не нуждается; ремонт (текущий, капитальный); индивидуальное решение с ТСП; технические решения невозможны - организация альтернативной формы обслуживания.




2. ВХОДНАЯ ГРУППА

№ п/п	Наименование элементов объекта	Единица измерения	Установленная нормативная доступности	Фактическая величина	Доступность для категорий МГН	ФОТО	Ссылка на пункт нормативного документа
	Центральный вход	3	4	5	6	7	8
	Входная площадка						
	Габариты площадки: ширина X глубина	см	Не менее 220x220	270x160	К		П.6.1.4. СП 59.13330.2016
	Поручни (отражение)		наличие	отсутствует	К, О, С		П.6.1.2 СП 59.13330.2016
	Нескользящее покрытие		наличие	имеется	Все категории		П.6.1.4 СП 59.13330.2016
	Навес		наличие	имеется	Все категории		П.6.1.4 СП 59.13330.2016



Лестница к входной площадке								
Ширина марша лестницы	см	Не менее 135	-	О,С		П.5.1.12. СП 59.13330.2016		
Высота ступени	см	от 12 до 15	10	О,С		П.5.1.12 СП 59.13330.2016		
Ширина проступи	см	от 35 до 40	32	О,С		П.5.1.12 СП 59.13330.2016		
Нескользящее покрытие		наличие	имеется	О,С,Г		П.5.1.12 СП 59.13330.2016		
Рельефная (тактильная) полоса перед лестничным маршем (на расстоянии)	см	за 80-90 до лестницы	отсутствует	С		П.5.1.12 СП 59.13330.2016		
Ширина рельефной тактильной полосы	см	30-50	-	С		П.5.1.12 СП 59.13330.2016		
Контрастная окраска первой и последней ступеней		наличие	отсутствует	С		П.5.1.12 СП 59.13330.2016		
Единообразные геометрия и размеры ширины проступи, высоты подьема		наличие	отсутствует	О,С		П.5.1.12 СП 59.13330.2016		
Поручни с двух сторон		наличие	отсутствует	О,С		П.6.1.2 СП 59.13330.2016		
- высота поручней	см	Допустимо 85-92	-	О,С		П.6.1.2 СП 118.13330.2016		
- завершающие части поручней	см	Не менее 30	-	О,С		П.6.1.2 ГОСТ Р 51261		
Пандус		наличие	отсутствует					
Ширина пандуса	см	Не менее 100	-	К		П.6.1.2, 6.2.9 СП 59.13330.2016		
Параметры пандуса: длина марша пандуса уклон пандуса	см	Не более 900 Не круче от 1:12 до 1:20 от (8% до 5%)	-	К		П.6.2.9 СП 59.13330.2016		
Площадка на горизонтальном участке пандуса	см	Не менее 150x150	-	К		П.6.2.9 СП 59.13330.2016		
Поручни с двух сторон:		наличие	отсутствует	К,О		П.6.2.11 СП 59.13330.2016		
- на высоте	см	70 и 90 (допустимо от 85 до 92)	-	К		П.6.2.11 СП 59.13330.2016		
-завершающие части поручней	см	Длинее пандуса на 30	-	К,О		П.6.2.11 ГОСТ Р 51261		
Нескользящее покрытие		наличие	отсутствие	К,О,С		П.6.2.11 СП 59.13330.2016		
Маркировка поверхности пандуса контрастным цветом или текстурой		наличие	отсутствие	С		П.6.2.10 СП 59.13330.2016		
Наружный подъемник: вертикальный (В), наклонный (Н)		наличие	отсутствие	К		П.6.2.8. СП 59.13330.2016		
Тамбур (центральный вход)								


Габариты: глубина x ширина	см	не менее 245x160 при реконструкции допустимо от 150 до 180x230	170x117	К		П.6.1.8. СП 59.13330.2016
Двери (центральные входы): распашные (Р), автоматические раздвижные (А)	см	не менее 120	Распашные	К		П.6.1.5. СП 59.13330.2016
- высота порога	см	не более 1,4	8	К,О,С		П.6.1.5. СП 59.13330.2016
Метка контрастная маркировка на прозрачных полотнах дверей (в виде круга, прямоугольника и др.)		наличие	отсутствие	С		П.6.1.6. СП 59.13330.2016
Размер маркировки	см	Не менее 10 x 20	-	С		П.6.1.6. СП


Расположение маркировки на полотне двери	см	Первый уровень 90-100 Второй уровень – 130-140	-	С		59.13330.2016 П.6.1.6. СП 59.13330.2016
Двери (центральный вход) 2: распашные (Р), автоматические раздвижные (А)			распашные			
- ширина дверного проема в свету	см	не менее от 90 до 120	155	К		П.6.1.5. СП 59.13330.2016
- высота порога	см	не более 1,4	3	К,О,С		П.6.1.5. СП 59.13330.2016
Яркая контрастная маркировка на прозрачных полотнах дверей (в виде круга, квадрата)		наличие	отсутствие	С		П.6.1.6. СП 59.13330.2016
Размер маркировки	см	Не менее 10 x 20	-	С		П.6.1.6. СП 59.13330.2016
Расположение маркировки на полотне двери	см	Первый уровень 90-100 Второй уровень – 130-140	-	С		П.6.1.6. СП 59.13330.2016
Знакочной выход						
Выходная площадка				К		



Габариты площадки: ширина X глубина	см	Не менее 220x220	270x160	К		П.6.1.4 СП 59.13330.2016
Поручни (отражение)		наличие	отсутствует	К, О, С		П.6.1.2 СП 59.13330.2016
Нескользящее покрытие		наличие	имеется	Все категории		П.6.1.4 СП 59.13330.2016
Навес		наличие	имеется	Все категории		П.6.1.4 СП 59.13330.2016
Лестница к входной площадке						
Ширина марша лестницы	см	Не менее 135	-	О,С		П.5.1.12 СП 59.13330.2016
Высота ступени	см	от 12 до 15	10	О,С		П.5.1.12 СП 59.13330.2016
Ширина проступи	см	от 35 до 40	32	О,С		П.5.1.12 СП 59.13330.2016
Нескользящее покрытие		наличие	имеется	О, С, Г		П.5.1.12 СП 59.13330.2016


Рельефная (тактильная) полоса перед лестничным маршем (на расстоянии)	см	за 80-90 до лестниц	отсутствует	С		П. 5.1.12 СП 59.13330.2016
Ширина рельефной тактильной полосы	см	30-50	-	С		П. 5.1.12 СП 59.13330.2016
Контрастная окраска первой и последней ступеней		наличие	отсутствует	С		П. 5.1.12 СП 59.13330.2016
Единые образные геометрии и размеры ширинны прослуги, высоты подступа		наличие	отсутствует	О,С		П. 5.1.12 СП 59.13330.2016
Поручни с двух сторон		наличие	отсутствует	О,С		П. 6.1.2 СП 59.13330.2016
- высота поручней	см	Допустимо 85-92	-	О,С		П. 6.1.2 СП 118.13330.2016
- завершенные части поручней	см	Не менее 30	-	О,С		П.6.1.2 ГОСТ Р 51261
Пандус		наличие	отсутствует			
Ширина пандуса	см	Не менее 100	-	К		П.6.1.2, 6.2.9 СП 59.13330.2016
Парапетры пандуса:						
длина марша пандуса	см	Не более 900 Не круче от 1:12 до 1:20 от (8% до 5%)	-	К		П. 6.2.9 СП 59.13330.2016
уклон пандуса	см	Не менее 150х150	-	К		П. 6.2.9 СП 59.13330.2016
Площадка на горизонтальном участке пандуса	см	наличие	отсутствует	К,О		П.6.2.11 СП 59.13330.2016
Поручни с двух сторон:						
- на высоте	см	70 и 90 (допустимо от 85 до 92)	-	К		П. 6.2.11 СП 59.13330.2016
- завершенные части поручней	см	Длиннее пандуса на 30	-	К, О		П. 6.2.11 ГОСТ Р 51261
Нескользящее покрытие		наличие	отсутствие	К,О,С		П. 6.2.11 СП 59.13330.2016
Маркировка поверхности пандуса контрастным цветом или текстурой		наличие	отсутствие	С		П. 6.2.10 СП 59.13330.2016
Наружный подъемник: вертикальный (В), наклонный (Н)		наличие	отсутствие	К		П.6.2.8 СП 59.13330.2016
Группа №1						
Входная площадка						


Габариты площадки: ширина Х глубина	см	Не менее 220х220	210х177	К		П.6.1.4. СП 59.13330.2016
Поручни (ограждение)		наличие	имеется	К, О, С		П.6.1.2. СП 59.13330.2016
Нескользящее покрытие		наличие	имеется	Все категори и		П.6.1.4. СП 59.13330.2016
Навес		наличие	имеется	Все категори и		П.6.1.4. СП 59.13330.2016
Лестница к входной площадке						



Ширина марша лестницы	см	Не менее 135	173	О,С		П.5.1.12. СП 59.13330.2016
Высота ступени	см	от 12 до 15	12	О,С		П. 5.1.12. СП 59.13330.2016
Ширина проступи	см	от 35 до 40	30	О,С		П. 5.1.12. СП 59.13330.2016
Нескользящее покрытие		наличие	имеется	О,С,Г		П. 5.1.12. СП 59.13330.2016
Рельефная (тактильная) полоса перед лестничным маршем (на расстоянии)	см	за 80-90 до лестниц	отсутствует	С		П. 5.1.12. СП 59.13330.2016
Ширина рельефной тактильной полосы	см	30-50	-	С		П. 5.1.12. СП 59.13330.2016
Контрастная окраска первой и последней ступеней		наличие	отсутствует	С		П. 5.1.12. СП 59.13330.2016
Единообразные геометрии и размеры ширинны проступи, высоты подтема		наличие	отсутствует	О,С		П. 5.1.12. СП 59.13330.2016
Поручни с двух сторон		наличие	отсутствует	О,С		П. 6.1.2. СП 59.13330.2016
- высота поручней	см	Допустимо 85-92	-	О,С		П. 6.1.2. СП 118.13330.2016
- завершающие части поручней	см	Не менее 30	-	О,С		П.6.1.2 ГОСТ Р 51261
Пандус		наличие	отсутствует			
Ширина пандуса	см	Не менее 100	-	К		П.6.1.2, 6.2.9 СП 59.13330.2016
Параметры пандуса: длина марша пандуса угол пандуса	см	Не более 900 Не круче от 1:12 до 1:20 от (8% до 5%)	-	К	П. 6.2.9 СП 59.13330.2016	
Пошапка на горизонтальном участке пандуса	см	Не менее 150x150	-	К	П. 6.2.9 СП 59.13330.2016	
Поручни с двух сторон:		наличие	отсутствует	К,О	П.6.2.11 СП	
















- ширина дверного проема в свету	см	не менее от 90 до 120	89	К		П.6.1.5. СП 59.13330.2016
- высота порога	см	не более 1,4	5	К,О,С		П.6.1.5. СП 59.13330.2016
Яркая контрастная маркировка на прозрачных полотнах дверей (в виде круга, квадрата)		наличие	отсутствие	С		П.6.1.6. СП 59.13330.2016
Размер маркировки	см	Не менее 10 x 20	-	С	П. 6.1.6. СП 59.13330.2016	
Расположение маркировки на полотне двери	см	Первый уровень 90-100 Второй уровень – 130-140	-	С	П. 6.1.6. СП 59.13330.2016	
Запасной выход				К		
Входная площадка				К		


Габариты площадки: ширина X глубина	см	Не менее 220x220	Не соответствует	К		П.6.1.4. СП 59.13330.2016
Поручни (ограждение)		наличие	отсутствует	К, О, С		П.6.1.2. СП 59.13330.2016
Нескользящее покрытие		наличие	имеется	Все категори и		П.6.1.4. СП 59.13330.2016
Навес		наличие	имеется	Все категори и		П.6.1.4. СП 59.13330.2016
Лестница к входной площадке						


Ширина марша лестницы	см	Не менее 135	100	О,С		П.5.1.12 СП 59.13330.2016
Высота ступени	см	от 12 до 15	12	О,С		П.5.1.12 СП 59.13330.2016
Ширина проступи	см	от 35 до 40	30	О,С		П.5.1.12 СП 59.13330.2016
Нескользящее покрытие		наличие	имеется	О,С,Г		П.5.1.12 СП 59.13330.2016
Рельефная (тактильная) полоса перед лестничным маршем (на расстоянии)	см	за 80-90 до лестниц	отсутствует	С		П.5.1.12 СП 59.13330.2016
Ширина рельефной тактильной полосы	см	30-50	-	С		П.5.1.12 СП 59.13330.2016
Контрастная окраска первой и последней ступеней		наличие	отсутствует	С		П.5.1.12 СП 59.13330.2016
Единообразные геометрия и размеры пирины, проступи, высоты подьема		наличие	отсутствует	О,С		П.5.1.12 СП 59.13330.2016
Поручни с двух сторон		наличие	отсутствует	О,С		П.6.1.2 СП 59.13330.2016
- высота поручней	см	Допустимо 85-92	-	О,С		П.6.1.2 СП 118.13330.2016
- завершающие части поручней	см	Не менее 30	-	О,С	П.6.1.2 ГОСТ Р 51261	
Пандус		наличие	отсутствует			
Ширина пандуса	см	Не менее 100	-	К	П.6.1.2, 6.2.9 СП 59.13330.2016	
Параметры пандуса: Длина марша пандуса Уклон пандуса	см	Не более 900 Не круче от 1:12 до 1:20 от (8%, до 5%)	-	К	П.6.2.9 СП 59.13330.2016	
Площадь на горизонтальном участке пандуса	см	Не менее 150x150	-	К	П.6.2.9 СП 59.13330.2016	

Поручни с двух сторон:							П.6.2.11 СП 59.13330.2016
- на высоте	см	70 и 90 (допустимо от 85 до 92)	-	К			П.6.2.11 СП 59.13330.2016
-завершающие части поручней	см	Длинные пандуса на 30	-	К, О			П.6.2.11 ГОСТ Р 51261
Нескользящее покрытие		наличие	отсутствие	К, О, С			П.6.2.11 СП 59.13330.2016
Маркировка поверхности пандуса контрастным цветом или текстурой		наличие	отсутствие	С			П.6.2.10 СП 59.13330.2016
Наружный подъемник: вертикальный (В), наклонный (Н)		наличие	отсутствие	К			П.6.2.8. СП 59.13330.2016
Группа теремов							
Входная площадка							
Габариты площадки: ширина Х глубина	см	Не менее 220х220	207х170	К			П.6.1.4. СП 59.13330.2016
Поручни (отражение)		наличие	имеется	К, О, С			П.6.1.2. СП 59.13330.2016
Нескользящее покрытие		наличие	имеется	Все категории			П.6.1.4. СП 59.13330.2016

Навес	Наличие	Имеется	Все категории		
Лестница к входной площадке Ширина марша лестницы	Не менее 135	207	О,С		П. 5.1.12. СП 59.13330.2016
Высота ступени	от 12 до 15	14	О,С		П. 5.1.12. СП 59.13330.2016
Ширина проступи	от 35 до 40	30	О,С		П. 5.1.12. СП 59.13330.2016
Несколькозкое покрытие	наличие	имеется	О,С,Г		П. 5.1.12. СП 59.13330.2016
Рельфная (тактильная) полоса перед лестничным маршем (на расстоянии)	за 80-90 до лестниц	отсутствует	С		П. 5.1.12. СП 59.13330.2016
Ширина рельефной тактильной полосы	30-50	-	С		П. 5.1.12. СП 59.13330.2016

Контрастная окраска первой и последней ступеней		наличие	отсутствует	С		П.5.1.12 СП 59.13330.2016
Единые геометрические размеры ширины проступи, высоты подьема		наличие	отсутствует	О,С		П.5.1.12 СП 59.13330.2016
Поручни с двух сторон		наличие	имеется	О,С		П.6.1.2 СП 59.13330.2016
- высота поручней	см	Допустимо 85-92	80	О,С		П.6.1.2 СП 118.13330.2016
- завершенные части поручней	см	Не менее 30	-	О,С		П.6.1.2 ГОСТ Р 51261
Пандус		наличие	отсутствует			
Ширина пандуса	см	Не менее 100	-	К		П.6.1.2, 6.2.9 СП 59.13330.2016
Параметры пандуса: длина марша пандуса	см	Не более 900 Не круче от 1:12 до 1:20 от (8% до 5%)	-	К		П.6.2.9 СП 59.13330.2016
Уклон пандуса	см	Не менее 150x150	-	К		П.6.2.9 СП 59.13330.2016
Пропадка на горизонтальном участке пандуса		наличие	отсутствует	К,О		П.6.2.11 СП 59.13330.2016
Поручни с двух сторон:		наличие	отсутствует	К		П.6.2.11 СП 59.13330.2016
- на высоте	см	70 и 90 (допустимо от 85 до 92)	-	К,О		П.6.2.11 СП 59.13330.2016
- завершенные части поручней	см	Длиннее пандуса на 30	-	К,О,С		П.6.2.11 СП 59.13330.2016
Нескользящее покрытие		наличие	отсутствие	С		П.6.2.10 СП 59.13330.2016
Маркировка поверхности пандуса контрастным цветом или текстурой		наличие	отсутствие	К		П.6.2.8 СП
Наружный подьемник: вертикальный		наличие	отсутствие	К		

(В), наклонный (Н)						59.13330.2016
Двери 1: распашные (Р), автоматические раздвижные (А)				Распашные		
- ширина дверного проема в свету	см	не менее 120	84	К		П.6.1.5. СП 59.13330.2016
- высота порога	см	не более 1,4	5	К,О,С		П.6.1.5. СП 59.13330.2016
Метки контрастная маркировка на прозрачных полотнах двери (в виде круга, прямоугольника и др.)		наличие	отсутвие	С		П.6.1.6. СП 59.13330.2016
Размер маркировки	см	Не менее 10 x 20	-	С		П.6.1.6. СП 59.13330.2016
Расположенные маркировки на полотне двери	см	Первый уровень 90-100 Второй уровень – 130-140	-	С		П.6.1.6. СП 59.13330.2016
Двери 2: распашные (Р), автоматические раздвижные (А)			распашные			

				К		П.6.1.5. СП 59.13330.2016
- ширина дверного проема в свету	см	не менее от 90 до 120	82	К		
- высота порога	см	не более 1,4	8	К,О,С		П.6.1.5. СП 59.13330.2016
Яркая контрастная маркировка на прозрачных полотнох дверей (в виде круга, квадрата)		наличие	отсутствие	С		П.6.1.6. СП 59.13330.2016
Размер маркировки	см	Не менее 10 x 20	-	С		
Расположение маркировки на полотне двери	см	Первый уровень 90-100 Второй уровень – 130-140	-	С	П. 6.1.6. СП 59.13330.2016	


Заключение по зоне:



№ п/п	Наименование функционально-планировочного элемента	Наличие элемента			Выявленные нарушения и замечания	Значимо для инвалида (категория)	Работы по адаптации объектов	Виды работ
		есть/нет	N на плане	N фото				
2.1	Лестницы/ступени (наружная)	есть			Отсутствует тактильное предупреждающее покрытие в начале и конце лестничного марша, отсутствуют контрастная маркировка краевых ступеней лестницы.	О, С	Установить тактильное предупреждающее покрытие в начале и конце лестничного марша, установить контрастную маркировку краевых ступеней лестницы; противоскользящее покрытие. Установить двухсторонние поручни. До проведения работ оказывать помощь со стороны персонала.	Текущий ремонт, организационные мероприятия
2.2	Пандус (наружный)	нет						
2.3	Входные площадки (перед дверью)	есть			Не соответствует по габаритам.	К, О, С	При необходимости оказывать помощь инвалидам персоналом учреждения.	Организационные мероприятия
2.4	Двери (входные)	есть			Не соответствует ширина дверного проема.	К, О, С	При необходимости оказывать помощь инвалидам персоналом учреждения.	Организационные мероприятия
2.5	Тамбур	есть			Не соответствует по габаритам.	К, О	При необходимости оказывать помощь инвалидам персоналом учреждения.	Организационные мероприятия



Наименование структурно-функциональной зоны	Состояние доступности *	Приложение		Рекомендации по адаптации (вид работы)**
		N на плане	N фото	
Входная группа	ДП-И (Г,У), ДЧ-И (О), ВНД (К,С).			Текущий ремонт, организационные мероприятия: установить тактильное предупреждающее покрытие в начале и конце лестничного марша, установить контрастную маркировку краевых ступеней лестницы; установить двухсторонние поручни входной лестнице; рассмотреть разработку рабочего проекта входной площадки и лестница к ней; до проведения работ оказывать помощь со стороны персонала.





<*> Указывается: ДП-В - доступно полностью всем; ДП-И (К, О, С, Г, У) - доступно полностью избирательно (указать категории инвалидов); ДЧ-В - доступно частично всем; ДЧ-И (К, О, С, Г, У) - доступно частично избирательно (указать категории инвалидов); ДУ - доступно условно, ВНД - недоступно.
 <***> Указывается один из вариантов: не нуждается; ремонт (текущий, капитальный); индивидуальное решение с ТСР; технические решения невозможны - организация альтернативной формы обслуживания.



3. ПУТИ ДВИЖЕНИЯ НА ОБЪЕКТЕ
 (для доступа к зоне оказания услуги, в том числе пути эвакуации)





№ п/п	Наименование элементов объекта	Единицы измерения	Установленный норматив доступности	Фактическая величина	Доступность для категорий МГН	ФОТО	Ссылка на пункт нормативного документа
	- ширина дверного проема в свету	см	не менее 90	77	К		П 6.1.5. СП 59.13330.2016
	- высота порога	см	не более 1,4	-	К,О,С		П 6.2.4. СП 59.13330.2016



- ширина дверного проема в свету	см	не менее 90	77	К		П.6.1.5. СП 59.13330.2016
- высота порога	см	не более 1,4	-	К,О,С		П.6.2.4. СП 59.13330.2016
Ширина пути движения кресла-коляски: в одном направлении при встречном движении	см	не менее 150 не менее 180	125	К,О,С		П.6.2.1. СП 59.13330.2016



						П.6.1.5. СП 59.13330.2016
						
- ширина дверного проема в свету	см	не менее 90	78	К		
- высота порога	см	не более 1,4	-	К,О,С		П.6.2.4. СП 59.13330.2016
- ширина дверного проема в свету	см	не менее 90	76	К		П.6.1.5. СП 59.13330.2016
- высота порога	см	не более 1,4	3	К,О,С		П.6.2.4. СП 59.13330.2016


- ширина дверного проема в свету	см	не менее 90	77	К	 <p>П.6.1.5. СП 59.13330.2016</p>
- высота порога	см	не более 1,4	-	К,О,С	 <p>П.6.2.4. СП 59.13330.2016</p>
- ширина дверного проема в свету	см	не менее 90	77	К	 <p>П.6.1.5. СП 59.13330.2016</p>
- высота порога	см	не более 1,4	-	К,О,С	 <p>П.6.2.4. СП 59.13330.2016</p>



- ширина дверного проема в свету	см	не менее 90	77	К		П.6.2.4. СП 59.13330.2016
- высота порога	см	не более 1,4	3	К,О,С		П.6.2.4. СП 59.13330.2016
Эвакуационный выход Дверей: распашные (Р), автоматические раздвижные (А) - ширина дверного проема в свету	см	не менее 120	распашные 155	К		П.6.2.4. СП 59.13330.2016
- высота порога	см	не более 1,4	6 распашные	К,О,С		П.6.2.4. СП 59.13330.2016
Двери2: распашные (Р),						


автоматические раздвижные (А)	см	не менее 120	155	К		6.2.4. СП 59.13330.2016
- ширина дверного проема в свету						
- высота порога	см	не более 1,4	-	К,О,С		6.2.4. СП 59.13330.2016
Эвакуационный выход, группа незаявки						
Двери I: распашные (Р), автоматические раздвижные (А)			распашные			
- ширина дверного проема в свету	см	не менее 120	78	К		6.2.4. СП 59.13330.2016
- высота порога	см	не более 1,4	-	К,О,С		6.2.4. СП 59.13330.2016
Эвакуационный выход						


Дверь1: распашные (Р), автоматические раздвижные (А) - ширина дверного проема в свету	см	не менее 120	распашные	К		6.2.4. СП 59.13330.2016
- высота порога	см	не более 1,4	7	К,О,С		
Дверь2: распашные (Р), автоматические раздвижные (А) - ширина дверного проема в свету	см	не менее 120	распашные	К		6.2.4. СП 59.13330.2016
- высота порога	см	не более 1,4	3	К,О,С		
Эвакуационный выход, группа						П.6.2.4. СП 59.13330.2016


Золотая рыбка						
Двери: распашные (Р), автоматические раздвижные (А)			распашные			
- ширина дверного проема в свету	см	не менее 120	77	К		6.2.4. СП 59.13330.2016
- высота порога	см	не более 1,4	13	К,О,С		6.2.4. СП 59.13330.2016
Двери?: распашные (Р), автоматические раздвижные (А)			распашные			
- ширина дверного проема в свету	см	не менее 120	77	К		6.2.4. СП 59.13330.2016
- высота порога	см	не более 1,4	-	К,О,С		6.2.4. СП 59.13330.2016


Эвакуационный выход, группа цветик - семицветик							
Двери: распашные (Р), автоматические раздвижные (А) - ширина дверного проема в свету	см	не менее 120	76	К		6.2.4. СП 59.13330.2016	
- высота порога	см	не более 1,4	-	К,О,С		П.6.2.4. СП 59.13330.2016	
Эвакуационный выход, группа пчелки							
Двери: распашные (Р), автоматические раздвижные (А)			распашные				








- ширина дверного проема в свету	см	не менее 120	77	К		6.2.4. СП 59.13330.2016
- высота порога	см	не более 1,4	-	К,О,С		6.2.4. СП 59.13330.2016
Эвакуационный выход, металкабинет						
Двери: распашные (Р), автоматические раздвижные (А)			распашные			
- ширина дверного проема в свету	см	не менее 120	77	К		6.2.4. СП 59.13330.2016
- высота порога	см	не более 1,4	2	К,О,С		6.2.4. СП 59.13330.2016

Лестницы внутри здания	Ширина лестничного марша: Для лестниц зданий с числом пребывающих на смежных этажах более 200 чел. для лестниц остальных зданий, не связанных с пребыванием посетителей; Для лестниц, ведущих в помещении с числом пребывающих до 5 чел.	см	не менее 135 не менее 120 не менее 90	112	О,С		П.6.9. СП 118.13330.2016
Нескользящее покрытие			наличие	отсутствие	О,С		П.6.2.8. СП 59.13330.2016
Рельефные (тактильные) и/или контрастно окрашенные участки пола на путях движения перед дверными проемами, входами на лестницы, поворотами (на расстоянии)		см	за 60 до лестниц, дверей, поворотов	отсутствие	С		П.6.2.8. СП 59.13330.2016
Ступени лестниц должны оглядываться по цвету от горизонтальных площадок перед ними			наличие	отсутствие	С		П.6.2.8. СП 59.13330.2016
Единообразные геометрия и размеры ширины поступи, высоты подступа			наличие	наличие	С		П.6.2.8. СП 59.13330.2016
Поручни			наличие	Имеется с одной стороны	О,С		П.6.2.11. СП 59.13330.2016
- высота поручней		см	90 (допустимо 85-92)	56	О,С		П.6.2.11. СП 59.13330.2016
Лестницы внутри здания к запасному выходу							

<p>Ширина лестничного марша: для лестниц зданий с числом этажей более 200 чел. для лестниц остальных зданий, не связанных с пребыванием посетителей; для лестниц, ведущих в помещение с числом пребывающих до 5 чел.</p>	<p>см</p>	<p>не менее 135 не менее 120 не менее 90</p>	<p>114</p>	<p>О,С</p>		<p>П.6.9. СП 118.13330.2016</p>
<p>Нескользящее покрытие</p>	<p>см</p>	<p>наличие за 60 до лестниц, дверей, поворотов</p>	<p>отсутствие</p>	<p>О,С</p>	<p>П.6.2.8. СП 59.13330.2016</p>	
<p>Рельефные (тактильные) и/или контрастно окрашенные участки пола на путях движения перед дверными проемами, входами на лестницы, поворотами (на расстоянии)</p>	<p>наличие</p>	<p>отсутствие</p>	<p>С</p>	<p>П.6.2.8. СП 59.13330.2016</p>		
<p>Ступени лестниц должны отличаться по цвету от горизонтальных площадок перед ними</p>	<p>наличие</p>	<p>наличие</p>	<p>С</p>	<p>П.6.2.8. СП 59.13330.2016</p>		
<p>Единообразные геометрия и размеры ширины поступи, высоты подъема</p>	<p>наличие</p>	<p>наличие</p>	<p>О,С</p>	<p>П.6.2.11. СП 59.13330.2016</p>		
<p>Поручни</p>	<p>наличие</p>	<p>Имеется с одной стороны</p>	<p>О,С</p>	<p>П.6.2.11. СП 59.13330.2016</p>		
<p>- высота поручней</p>	<p>см</p>	<p>90 (допустимо 85- 92)</p>	<p>48</p>	<p>О,С</p>	<p>П.6.2.11. СП 59.13330.2016</p>	
<p>Лестницы внутри здания</p>						

<p>Ширина лестничного марша: для лестниц зданий с числом пребывающих на смежных этажах более 200 чел. для лестниц остальных зданий, не связанных с пребыванием посетителей; для лестниц, ведущих в помещении с числом пребывающих до 5 чел.</p>	см	<p>не менее 135 не менее 120 не менее 90</p>	105	О,С		<p>П.6.9. СП 118.13330.2016</p>
<p>Нескользящее покрытие</p>	см	<p>наличие за 60 до лестниц, дверей, поворотов</p>	отсутствие	О,С		<p>П.6.2.8. СП 59.13330.2016</p>
<p>Рельефные (тактильные) и/или контрастно окрашенные участки пола на путях движения перед дверными проемами, входами на лестницы, поворотами (на расстоянии)</p>	см	наличие	отсутствие	С		<p>П.6.2.8. СП 59.13330.2016</p>
<p>Ступени лестниц должны отливаться по цвету от горизонтальных площадок перед ними</p>		наличие	наличие	С		<p>П.6.2.8. СП 59.13330.2016</p>
<p>Единообразные геометрия и размеры ширины поступи, высоты подьема</p>		наличие	наличие	О,С		<p>П.6.2.11. СП 59.13330.2016</p>
<p>Поручни</p>		наличие	Имеется с одной стороны	О,С		<p>П.6.2.11. СП 59.13330.2016</p>
<p>- высота поручней</p>	см	90 (допустимо 85-92)	72	О,С		<p>П.6.2.11. СП 59.13330.2016</p>
<p>Лестницы внутри здания к запасному выходу</p>						

<p>Ширина лестничного марша: для лестниц зданий с числом пребывающих на смежных этажах более 200 чел для лестниц остальных зданий, не связанных с пребыванием посетителей; для лестниц, ведущих в помещении с числом пребывающих до 5 чел.</p>	<p>см</p>	<p>не менее 135 не менее 120 не менее 90</p>	<p>108</p>	<p>О,С</p>		<p>П.6.9. СП 118.13330.2016</p>
<p>Нескользящее покрытие</p>	<p>см</p>	<p>наличие за 60 до лестниц, дверей, поворотов</p>	<p>отсутствие отсутствие</p>	<p>О,С С</p>	<p>П.6.2.8. СП 59.13330.2016 П.6.2.8. СП 59.113330.2016</p>	
<p>Ступени лестниц должны огниваться по цвету от горизонтальных площадок перед ними</p>	<p>наличие</p>	<p>отсутствие</p>	<p>С</p>	<p>П.6.2.8. СП 59.13330.2016</p>		
<p>Единообразные геометрия и размеры ширины проступи, высоты подъема</p>	<p>наличие</p>	<p>наличие</p>	<p>С</p>	<p>П.6.2.8. СП 59.13330.2016</p>		
<p>Поручни</p>	<p>наличие</p>	<p>Имеется с одной стороны</p>	<p>О,С</p>	<p>П.6.2.11. СП 59.13330.2016</p>		
<p>- высота поручней</p>	<p>см</p>	<p>90 (допустимо 85-92)</p>	<p>45</p>	<p>О,С</p>	<p>П.6.2.11. СП 59.13330.2016</p>	
<p>Лестницы наружная, записная</p>						





<p>Ширина лестничного марша: для лестниц зданий с числом пребывающих на смежных этажах более 200 чел. для лестниц остальных зданий, не связанных с пребыванием посетителей; для лестниц, ведущих в помещение с числом пребывающих до 5 чел.</p>	см	<p>не менее 135 не менее 120 не менее 90</p>	82	О,С		<p>П.6.9. СП 118.13330.2016</p>
<p>Нескользящее покрытие</p>	см	<p>наличие за 60 до лестниц, дверей, поворотов</p>	отсутствие	О,С		<p>П.6.2.8. СП 59.13330.2016 П.6.2.8. СП 59.113330.2016</p>
<p>Рельефные (тактильные) и/или контрастно окрашенные участки пола на путях движения перед дверными проемами, входами на лестницы, поворотами (на расстоянии)</p>		наличие	отсутствие	С		<p>П.6.2.8. СП 59.13330.2016</p>
<p>Ступени лестниц должны отличаться по цвету от горизонтальных площадок перед ними</p>		наличие	отсутствие	С		<p>П.6.2.8. СП 59.13330.2016</p>
<p>Единообразные геометрии и размеры ширины проступи, высоты подьема</p>		наличие	наличие	С		<p>П.6.2.8. СП 59.13330.2016</p>
<p>Поручни</p>		наличие	Имеется с одной стороны	О,С		<p>П.6.2.11. СП 59.13330.2016</p>
<p>- Высота поручней</p>	см	<p>наличие 90 (допустимо 85- 92)</p>	86	О,С		<p>П.6.2.11. СП 59.13330.2016 П.6.2.11. СП 59.13330.2016</p>



Заключение по зоне



№ п/п	Наименование функционально-планировочного элемента	Наличие элемента			Выявленные нарушения и замечания	Значимо для инвалида (категория)	Работы по адаптации объектов	
		есть/нет	N на плане	N фото			Содержание	Виды работ
3.1	Коридор (вестибюль, зона ожидания, холл, балкон)	есть			Не все коридоры соответствуют.	К, О, С	Отработать регламент по оказанию помощи со стороны персонала.	Организационные мероприятия
3.2	Лестницы наружные (эвакуационная)	есть			Соответствуют.	О, С	-	-
3.3	Ландус (внутри здания)	нет						
3.4	Лифт пассажирский (или подъемник)	нет						
3.5	Двери	есть			Соответствуют.	К, О, С	-	-
3.6	Пути эвакуации (в т.ч. зоны безопасности)	есть			Пути эвакуации не соответствуют нормативам доступности для МГН	К, О, С, Г, У	Обучить персонал правилам оказания ситуационной помощи инвалидам в чрезвычайных ситуациях; отработать регламент эвакуации МГН.	Организационные мероприятия
3.7	Лестницы (внутри здания)	есть			Не все лестницы соответствуют по ширине	К, О, С, Г, У	Технические мероприятия по расширению лестниц невозможны.	Текущий ремонт. Организационные мероприятия
Наименование структурно-функциональной зоны		Состояние доступности *			Приложение		Рекомендации по адаптации (виды работы)**	
					N на плане	N фото		
Пути движения на объекте		ВНД (К,С), ДУ (О,Г,У)					Текущий ремонт, организационные мероприятия: обучить персонал правилам оказания ситуационной помощи инвалидам в чрезвычайных ситуациях; отработать регламент эвакуации МГН.	



<*> Указывается: ДП-В - доступно полностью всем; ДП-И (К, О, С, Г, У) - доступно полностью избирательно (указать категории инвалидов); ДЧ-В - доступно частично всем; ДЧ-И (К, О, С, Г, У) - доступно частично избирательно (указать категории инвалидов); ДУ - доступно условно, ВНД - недоступно.
 <***> Указывается один из вариантов: не нуждается; ремонт (текущий, капитальный); индивидуальный; индивидуальное решение с ТСР; технические решения невозможны - организация альтернативной формы обслуживания.




4. ЗОНА ОКАЗАНИЯ УСЛУГИ



№ п/п	Наименование элементов объекта	Единицы измерения	Норматив	Фактическая величина	Для категор или МГН*	ФОТО	Примечания
1	Группа №1	3	4	5	6	7	8
	- ширина дверного проема в свету	см	не менее 90	76	К		П.6.2.4. СП 59.13330.2016
	- высота порога	см	не более 1,4	4	К,О,С		П.6.2.4. СП 59.13330.2016
	- ширина дверного проема в свету	см	не менее 90	77	К		П.6.2.4. СП 59.13330.2016
	- высота порога	см	не более 1,4	3	К,О,С		П.6.2.4. СП 59.13330.2016



Присменная	см	не менее 90	76	К			П.6.2.4. СП 59.13330.2016	
- ширина дверного проема в свету	см	не более 1,4	7	К,О,С			П.6.2.4. СП 59.13330.2016	
- высота порога	см	150x150	наличие					
Зона обслуживания								
Игровая	см	не менее 90	77	К			П.6.2.4. СП 59.13330.2016	
- ширина дверного проема в свету								
	см	не более 1,4	3	К,О,С			П.6.2.4. СП 59.13330.2016	
- высота порога								



Зона обслуживания	см	150x150	наличие	К		П.6.2.4. СП 59.13330.2016
Стальня - ширина дверного проема в свету	см	не менее 90	86	К		П.6.2.4. СП 59.13330.2016
- высота порога	см	не более 1,4	8	К,О,С		П.6.2.4. СП 59.13330.2016
Зона обслуживания	см	150x150	наличие			
Межкабинет						

	- ширина дверного проема в свету	см	не менее 90	78	К		П.6.2.4. СП 59.13330.2016
	- высота порога	см	не более 1,4	-	К,О,С		П.6.2.4. СП 59.13330.2016
	Зона обслуживания	см	150x150	наличие			
	Проектный						



	- ширина дверного проема в свету	см	не менее 90	78	К		П.6.2.4. СП 59.13330.2016
	- высота порога	см	не более 1,4	-	К,О,С		П.6.2.4. СП 59.13330.2016
	Зона обслуживания	см	150x150	наличие			
	Група неэнайкі Присменная						



				К		П.6.2.4. СП 59.13330.2016
- ширина дверного проема в свету	см	не менее 90	79	К		
- высота порога	см	не более 1,4	3	К,О,С		
Зона обслуживания	см	150х150	наличие			П.6.2.4. СП 59.13330.2016
Игровая, стальня						



	- ширина дверного проема в свету	см	не менее 90	80	К		П.6.2.4, СП 59.13330.2016
	- высота порога	см	не более 1,4	6	К,О,С		П.6.2.4, СП 59.13330.2016
	Зона обслуживания	см	150x150	наличие			
Группа теремок							



- ширина дверного проема в свету	см	не менее 90	78	К		П.6.2.4. СП 59.13330.2016
- высота порога	см	не более 1,4	3	К,О,С		П.6.2.4. СП 59.13330.2016
Примечания						
- ширина дверного проема в свету	см	не менее 90	75	К		П.6.2.4. СП 59.13330.2016
- высота порога	см	не более 1,4	-	К,О,С		П.6.2.4. СП 59.13330.2016




Зона обслуживания	см	150x150	наличие			П.6.2.4. СП 59.13330.2016
Игровая - ширина дверного проема в свету	см	не менее 90	77	К		П.6.2.4. СП 59.13330.2016
- Высота порога	см	не более 1,4	3	К,О,С		П.6.2.4. СП 59.13330.2016



Зона обслуживания	см	150x150	наличие			П.6.2.4. СП 59.13330.2016
Столбы						
- ширина дверного проема в свету	см	не менее 90	86	К		П.6.2.4. СП 59.13330.2016
- высота порога	см	не более 1,4	4	К,О,С		П.6.2.4. СП 59.13330.2016
Зона обслуживания	см	150x150	наличие			
Музыкальный и физкультурный зал						




- ширина дверного проема в свету	см	не менее 90	78	К		П6.2.4. СП 59.13330.2016
- высота порога	см	не более 1,4	-	К,О,С		П6.2.4. СП 59.13330.2016
Зона обслуживания	см	150x150	наличие			
Методический кабинет						




	- ширина дверного проема в свету	см	не менее 90	75	К		П.6.2.4. СП 59.13330.2016
	- высота порога	см	не более 1,4	3	К,О,С		П.6.2.4. СП 59.13330.2016
	Зона обслуживания	см	150x150	наличие			
	Группа золотая рыбка						
	Примечания						




				К		П.6.2.4. СП 59.13330.2016
- высота порога	см	не более 1,4	-	К, О, С		
Зона обслуживания	см	150x150	наличие			П.6.2.4. СП 59.13330.2016
Игровая, стальная						


- ширина дверного проема в свету	см	не менее 90	71	К		П.6.2.4. СП 59.13330.2016
- высота порога	см	не более 1,4	-	К,О,С		П.6.2.4. СП 59.13330.2016
Зона обслуживания	см	150x150	наличие			
Група цветик - семицветик Прямая						

						П.6.2.4, СП 59.13330.2016
- ширина дверного проема в свету	см	не менее 90	77	К		П.6.2.4, СП 59.13330.2016
- высота порога	см	не более 1,4	4	К,О,С		
Зона обслуживания	см	150x150	наличие			
Игровая, стальная						

- ширина дверного проема в свету	см	не менее 90	76	К		П.6.2.4. СП 59.13330.2016
- высота порога	см	не более 1,4	-	К,О,С		П.6.2.4. СП 59.13330.2016
Зона обслуживания	см	150х150	наличие			
Группа пеленки						
Приемная						

	- ширина дверного проема в свету	см	не менее 90	76	К		П.6.2.4. СП 59.13330.2016
	- высота порога	см	не более 1,4	7	К,О,С		П.6.2.4. СП 59.13330.2016
	Зона обслуживания	см	150x150	наличие			
	Игровая, стальная						

- ширина дверного проема в свету	см	не менее 90	75	К		П.6.2.4. СП 59.13330.2016
- высота порога	см	не более 1,4	-	К,О,С		П.6.2.4. СП 59.13330.2016
Зона обслуживания	см	150x150	наличие			
Кабинет логопеда						


- ширина дверного проема в свету	см	не менее 90	77	К		П.6.2.4. СП 59.13330.2016
- высота порога	см	не более 1,4	2	К,О,С		П.6.2.4. СП 59.13330.2016
Зона обслуживания	см	150x150	надписи			



Заключение по зоне:



№ д/п	Наименование функционально-планировочного элемента	Наличие элемента		Выявленные нарушения и замечания	Работы по адаптации объектов		
		есть/нет	№ фото				
4.1	Кабинетная форма обслуживания	есть		Кабинеты имеют похожую геометрию пространства; дверные проемы не соответствуют.	К.О	Технические решения по обустройству кабинетов для приема людей передвигающихся на колясках нецелесообразны без организации доступности для таких посетителей путей движения, а также санитарно-гигиенических помещений.	Организационные мероприятия
4.2	Зальная форма обслуживания	есть		Дверные проемы соответствуют	К,О	Помощь со стороны персонала.	Организационные мероприятия
Наименование структурно-функциональной зоны		Состояние доступности*		Рекомендации по адаптации (вид работы)**			
Зона оказания услуги		ВНД (К,С,О), ДУ (Г,У)		Организационные мероприятия: технические решения по обустройству кабинетов для приема людей передвигающихся на колясках нецелесообразны без организации доступности для таких посетителей путей движения, а также санитарно-гигиенических помещений; отработать регламент оказания помощи со стороны персонала.			



<*> Указывается: ДП-В - доступно полностью всем; ДП-И (К, О, С, Г, У) - доступно полностью избирательно (указать категории инвалидов); ДЧ-В - доступно частично всем; ДЧ-И (К, О, С, Г, У) - доступно частично избирательно (указать категории инвалидов); ДУ - доступно условно, ВНД - недоступно.
 <***> Указываются один из вариантов: не нуждается, ремонт (текущий, капитальный); индивидуальный решение с ТСР; технические решения невозможны - организация альтернативной формы обслуживания.





5. САНИТАРНО-ГИГИЕНИЧЕСКИЕ ПОМЕЩЕНИЯ



№ п/п	Наименование элементов объекта	Единицы измерения	Норматив	Фактическая величина	Для категории МГН*	ФОТО	Примечания
1	Санитарный узел, группа №1	3	4	5	6	7	8
	Знак доступности помещения на высоте	см	Наличие 135	отсутствие	К,О,С,Г		П.6.3.6. СП 59.13330.2016
	Ширина дверного проема	см	Не менее 90	77	К		П.6.2.4. СП 59.13330.2016
	- Высота порога	см	Не более 1,4	5	К,О,С		П.6.2.4. СП 59.13330.2016



габариты закрытой кабины уборной	см	Не менее 220х225	Наличие горшков	К		П.6.3.3. СП 59.13330.2016
-опорные поручни	см	наличие	отсутствие	К, О		П.6.3.3. СП 59.13330.2016
Система тревожной сигнализации (кнопка вызова персонала)	см	наличие	отсутствие			П.6.3.6. СП 59.13330.2016
Раковина: • высота раковины • опорный поручень	см	75-85 см наличие	42 Отсутствие			П. 6.3.3. СП 59.13330.2016
Санитарный узел, группа незнайки						
Знак доступности помещения на высоте	см	Наличие 135	отсутствие	К, О, С, Г		П.6.3.6. СП 59.13330.2016




							П.6.2.4. СП 59.13330.2016
Ширина дверного проема	см	Не менее 90	79	К			
- высота порога	см	Не более 1,4	7	К,О,С			П.6.2.4. СП 59.13330.2016
Ширина дверного проема	см	Не менее 90	83	К			П.6.2.4. СП 59.13330.2016
- высота порога	см	Не более 1,4	-	К,О,С			П.6.2.4. СП 59.13330.2016



габариты закрытой кабины уборной	см	Не менее 220x225	97x60, 97x63, 97x62	К		П.6.3.3. СП 59.13330.2016
-опорные поручни	см	наличие	отсутствие	К, О		П.6.3.3. СП 59.13330.2016
Система тревожной сигнализации (кнопка вызова персонала)		наличие	отсутствие			П.6.3.6. СП 59.13330.2016
Раковина: • высота раковины • опорный поручень	см	75-85 см наличие	52 Отсутствие			П.6.3.3. СП 59.13330.2016
Санитарный узел, группа термомок						
Знак доступности помещения на высоте	см	Наличие 135	отсутствие	К, О, С, Г		П.6.3.6. СП 59.13330.2016



Ширина дверного проема	см	Не менее 90	75	К		П.6.2.4. СП 59.13330.2016
- высота порога	см	Не более 1,4	-	К, О, С		П.6.2.4. СП 59.13330.2016
глубины закрытой кабины уборной	см	Не менее 220x225	100x78, 10x76, 100x76	К		П.6.3.3. СП 59.13330.2016
- опорные поручни	см	наличие	отсутствие	К, О		П.6.3.3. СП 59.13330.2016
Система тревожной сигнализации (кнопка вызова персонала)		наличие	отсутствие			П.6.3.6. СП 59.13330.2016


<p>Раковина: • высота раковины • опорный поручень</p>	см	75-85 см наличие	55 Отсутствие			П.6.3.3 СП 59.13330.2016
<p>Санитарный узел, группа золотая рыбка</p>						
<p>Знак доступности помещения на высоте</p>	см	Наличие 135	отсутствие	К,О,С,Г		П.6.3.6. СП 59.13330.2016
<p>Ширина дверного проема</p>	см	Не менее 90	76	К		П.6.2.4. СП 59.13330.2016
<p>- высота порога</p>	см	Не более 1,4	3	К,О,С		П.6.2.4. СП 59.13330.2016

габариты закрытой кабины уборной	см	Не менее 220x225	91x62, 91x58, 91x58	К		П.6.3.3. СП 59.13330.2016
-опорные поручни	см	наличие	отсутствие	К, О		П.6.3.3. СП 59.13330.2016
Система тревожной сигнализации (кнопка вызова персонала)		наличие	отсутствие			П.6.3.6. СП 59.13330.2016
Раковина: • высота раковины • опорный поручень	см	75-85 см наличие	61 отсутствие			П. 6.3.3. СП 59.13330.2016
Санитарный узел, группа цветик - семиветтик						
Знак доступности помещения на высоте	см	Наличие 135	отсутствие	К,О,С,Г		П.6.3.6. СП 59.13330.2016

Ширина дверного проема	см	Не менее 90	77	К		П.6.2.4. СП 59.13330.2016
- высота порога	см	Не более 1,4	7	К,О,С		П.6.2.4. СП 59.13330.2016
Ширина дверного проема	см	Не менее 90	75	К		П.6.2.4. СП 59.13330.2016
- высота порога	см	Не более 1,4	7	К,О,С		П.6.2.4. СП 59.13330.2016

габариты закрытой кабины уборной	см	Не менее 220х225	91х58, 91х65, 91х60	К		П.6.3.3. СП 59.13330.2016
-опорные поручни	см	наличие	отсутствие	К, О		П.6.3.3. СП 59.13330.2016 П.6.3.6. СП 59.13330.2016
Система тревожной сигнализации (кнопка вызова персонала) Раковина: • высота раковины • опорный поручень	см	наличие	отсутствие			П.6.3.3.СП 59.13330.2016
Санитарный узел, группа пчелки						
Знак доступности помещения на высоте	см	Наличие 135	отсутствие	К, О, С, Г		П.6.3.6. СП 59.13330.2016

Ширина дверного проема	см	Не менее 90	76	К		П.6.2.4. СП 59.13330.2016
- высота порога габариты закрытой кабины уборной	см	Не более 1,4 Не менее 220х225	5 88х70, 88х70, 88х70	К,О,С К		П.6.2.4. СП 59.13330.2016 П.6.3.3. СП 59.13330.2016
-опорные поручни Система тревожной сигнализации (кнопка вызова персонала)	см	наличие наличие	отсутствие отсутствие	К, О		П.6.3.3. СП 59.13330.2016 П.6.3.6. СП 59.13330.2016

<p>Раковина: • высота раковины • опорный поручень</p>	<p>см</p>	<p>75-85 см наличие</p>	<p>59 Отсутствие</p>			<p>П. 6.3.3. СП 59.13330.2016</p>
---	-----------	--------------------------------------	-----------------------------------	--	--	--

Заключение по зоне

№ п/п	Наименование функционально-планировочного элемента	Наличие элемента		Выявленные нарушения и замечания	Значимо для инвалидов (категории)	Работы по адаптации объектов		
		есть/нет	N фото			Содержание	Содержание	Виды работ
5.1	Туалетная комната	есть		Доступность для МГН не организована. Санузлы узкие дверные проемы, затесненные габариты санузлов, отсутствие опорных поручней, системы вызова помощи и др.	К,О,С,Г,У	Технические мероприятия не возможны, не доступны для инвалидов – колясочников. Для других категорий инвалидов обработать регламент сопровождения и оказания помощи со стороны персонала.	Приобретение оборудования, организационные мероприятия, (капитальный ремонт).	

Наименование структурно-функциональной зоны	Состояние доступности	Рекомендации по адаптации (вид работы)
Санитарно-гигиенические помещения	ВНД (К,О,С), ДУ (Г,У)	Организационные мероприятия, приобретение оборудования: технические мероприятия не возможны из-за особенностей строения здания, не доступны для инвалидов – колясочников, для других категорий инвалидов обработать регламент сопровождения и оказания помощи со стороны персонала.

6. СРЕДСТВА ИНФОРМАЦИИ И ТЕЛЕКОММУНИКАЦИИ на объекте

№ п/п	Наименование элементов объекта	Единицы измерения	Норматив	Фактическая величина	Для категории МГН*	ФОТО	Примечания
1	Табло, щиты и другие визуальные средства информации о назначении объекта (предоставляемых услугах)	2	наличие	имеется	С,У	7	6.5.1,6.5.2 СП 59.13330.2016
	Визуальная информация на контрастном фоне		наличие	Имеется обозначены с каждого кабинета	С	8	6.5.4 СП 59.13330.2016
	Размещение на высоте	см	не ниже 150 не выше 450 от пола	-	К, С		П.6.5.4 СП 59.13330.2016
	Высота прописных букв	см	не менее 7,5	-	С		П.6.8.3 ГОСТ Р51671
	Указатели, пиктограммы:			имеются	С,У		

	Размещение на высоте	см	не более 250 от пола	-	К, С		П. 6.12 ГОСТ Р 51671
	Размер пиктограммы: рядом с входом в общественные здания и сооружения; на элементах зданий и сооружений, рядом с входом в отдельные помещения*	см	20 x 20 10 X 10	-	Г, О, К		П. 4.5.1.4. ГОСТ Р 52131
	Тактильные средства информации о предоставлении услуг, выполняемые шрифтом Брайля -высота размещения	см	120-160	-	С		П. 6.16 ГОСТ Р 51671
	Информационная меммосхема (тактильная схема движения) Размещение: справа по ходу движения на удалении 3-5 м от входа		наличие	отсутствие	С		П. 7.1.8. СП 59.13330.2016
	Надписи и знаки для идентификации помещений*		наличие	-			
	-высота размещения	см	не выше 150	-	С, У		П. 6.21.4 ГОСТ Р 51671
	Звуковая информация: система двусторонней связи, звуковые информаторы по типу телефонов-автоматов, звуковые аварийные сигнальные устройства, индукционные контуры или другие индивидуальные беспроводные устройства.		наличие	имеется	С, Г		П. 6.5.6 СП 59.13330.2016



* Для постоянной идентификации комнат и помещений надписи и знаки должны быть нанесены на стене, находящейся рядом с замочной стороной двери, что позволяет инвалиду приблизиться к надписи и к знаку на расстояние до 8 см, не наткнувшись на выступающие объекты или не сталкиваясь с распахивающейся дверью. Не допускается размещение тактильных надписей, знаков или пиктограмм на пологих входных дверях.


Заключение по зоне:

N л/п	Наименование функционально-планировочного элемента	Наличие элемента		Выявленные нарушения и замечания	Значимо для инвалида (категори я)	Работы по адаптации объектов	
		есть/ нет	N на плане N фото			Содержание	Виды работ
6.1	Визуальные средства	есть		Соответствует	К,О,С,Г, У	-	-
6.2	Акустические средства	нет				Установить индукционную петлю для людей с нарушением слуха.	
6.3	Тактильные средства	нет		Отсутствует таблички с информацией, выполненной рельефно-точечным шрифтом в зонах обслуживания		Установить таблички с информацией, выполненной рельефно-точечным шрифтом в зонах обслуживания.	Текущий ремонт, работы по изготовлению тактильных табличек

Наименование структурно-функциональной зоны	Состояние доступности *	Приложение		Рекомендации по адаптации (вид работы) **
		N на плане	N фото	
Системы информации и телекоммуникации на объекте	ДУ-И (К,О,Г,У), ВНД(С)			Установить индукционную петлю для людей с нарушением слуха; изготовить и установить таблички с информацией, выполненной в рельефно-точечным шрифтом в зонах обслуживания.

Примечание:

Принятые сокращения категорий инвалидов: К – лица, передвигающиеся на креслах-колясках, О – лица с нарушением опорно-двигательного аппарата, С – лица с нарушением зрения, Г – лица с нарушением слуха, У – лица с умственными нарушениями.

Должность, ФИО	Подпись
Председатель комиссии: Заведующий МКДОУ д/с № 19, Эжкард С.А.	
Члены комиссии: Старший воспитатель МКДОУ д/с № 19, Кондрачева М.В. Завхоз МКДОУ д/с № 19, Аягаева Т.А.	
Представители общественных организаций инвалидов: Председатель Кировской местной организации Всероссийского общества инвалидов, Колетов Е.Г.	